




SUPREME

La fournaise électrique Suprême est la seule qui offre à la fois les modèles 2-fils 208/240 Volts et modèles 3-fils 120 - 208/240 Volts permettant l'installation directe d'accessoires.

- Installation multi-positions
- Fonctionnement des éléments de façon séquentielle et silencieuse
- Approuvé pour branchement avec fil de cuivre ou d'aluminium
- Approuvé pour un dégagement zéro et pour l'installation dans des maisons mobiles
- Possibilité de remplacer les éléments de façon individuelle
- Conduit d'alimentation 20" X 20"

Spécifique à la série modulante :

- Offre une pleine modulation des éléments, de 0 à 100% de la puissance pour un confort accru et hyper silencieux
- Permet également l'installation du Système Right-Sized® en combinaison avec notre unité de climatisation (de type thermopompe) *Alizé*



SÉRIE CONFORT



SÉRIE AVANTAGE



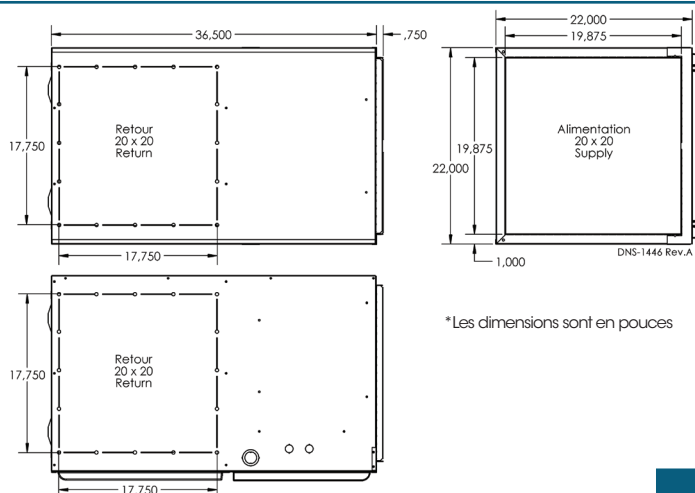
SÉRIE MODULANTE

**NOUVELLE
VERSION**




SUPREME
Fournaise électrique

SUPREME



*Les dimensions sont en pouces

Pré-perforations mieux définies sur les côtés pour le retour d'air afin de faciliter l'installation



SPÉCIFICATIONS TECHNIQUES

Modèle* Suprême	Voltage		Phase	Puissance		Moteur PSC 3-4 vitesses	Moteur ECM** vitesse variable
	3 fils	2 fils		kW	Btu/h		
SUP10-C	120-208/240	208/240	1	10	34,120	1/3 HP	N/D
SUP15-C	120-208/240	208/240	1	15	51,180	1/3 HP	N/D
SUP18-C	120-208/240	208/240	1	18	61,416	1/3 HP	N/D
SUP20-C	120-208/240	208/240	1	20	68,240	1/3 HP	N/D
SUP10-A/M	120-208/240	208/240	1	10	34,120	1/3 HP	1/2 HP
SUP15-A/M	120-208/240	208/240	1	15	51,180	1/3 HP	1/2 HP
SUP18-A/M	120-208/240	208/240	1	18	61,416	1/3 HP	1/2 HP
SUP20-A/M	120-208/240	208/240	1	20	68,240	1/3 HP ou 1 HP	1/2 HP ou 1 HP
SUP23-A/M	120-208/240	208/240	1	23	78,476	1/3 HP ou 1 HP	1/2 HP ou 1 HP
SUP25-A/M	120-208/240	208/240	1	25	85,300	1/3 HP ou 1 HP	1/2 HP ou 1 HP
SUP27-A/M	120-208/240	208/240	1	27	92,124	1 HP	1 HP
SUP30-A/M	120-208/240	208/240	1	30	102,360	1 HP	1 HP

*C pour série Confort; A pour série Avantage; M pour série Modulante

**Moteurs ECM disponibles uniquement sur les modèles 2 fils 208/240V

TABLEAU COMPARATIF

Caractéristiques	Série Confort	Série Avantage	Série Modulante
Multiposition	✓	✓	✓
Fonctionnement silencieux	✓	✓	✓
120 - 208/240 V ou 208/240V (2 fils ou 3 fils)**	✓	✓	✓
Cabinet en acier galvanisé	✓		
Cabinet en acier peint		✓	✓
Moteur à entraînement direct 3-4 vitesses	✓	✓	
Moteur à vitesse variable (en option sur l'Avantage)		✓	✓
Sortie d'alimentation d'air 20"X20"	✓	✓	✓
Éléments électriques activés et désactivés séquentiellement	✓	✓	✓
Éléments électriques interchangeables individuellement	✓	✓	✓
Disjoncteurs internes	✓		
Disjoncteurs en façade		✓	✓
Approuvé pour branchement avec fil d'aluminium ou cuivre	✓	✓	✓
Approuvé pour installation avec un dégagement nul	✓	✓	✓
Interrupteur de ventilation continue en façade		✓	
Interrupteur de basse/haute puissance en façade		✓	
Voyant lumineux indiquant une demande de chauffe		✓	
Interface de contrôle permettant une configuration avancée et facile			✓
Modulation à semi-conducteurs sur toute la plage de puissance (0-100%)			✓
Sonde extérieure			✓
Sonde de plénum			✓
Affichage des alarmes et diagnostique des bris d'éléments			✓
Filtre jetable 20"X20"	✓	✓	✓
Garantie 5 ans	✓	✓	✓



3400, boulevard Industriel
Sherbrooke, Québec
J1L 1V8 Canada

T 1.819.346.8493
SF 1.800.567.2733
F 1.819.822.4227
info@dettson.ca
www.dettson.ca